

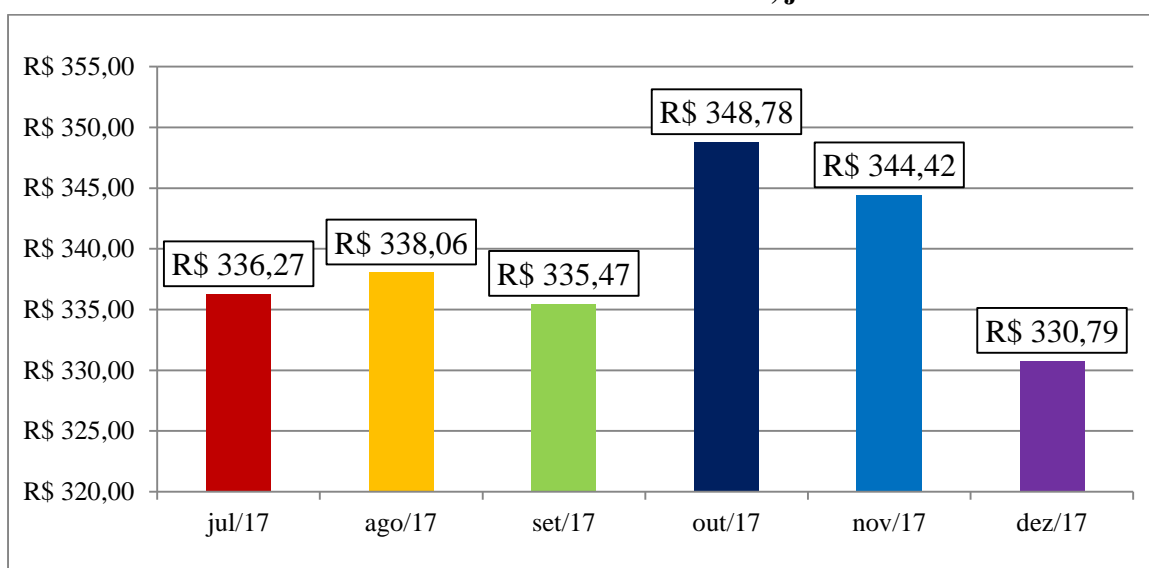
INDICADORES CESTA BÁSICA (DEZEMBRO/2017)



BLUMENAU

Em dezembro de 2017, o valor médio da cesta básica em Blumenau é de R\$ 330,79. Em comparação ao mês anterior (novembro de 2017), ocorreu queda no preço de 3,96%. No **Gráfico 1.1** são apresentados os resultados dos valores médios das cestas básicas de Blumenau nos meses de julho, agosto, setembro, outubro, novembro e dezembro de 2017.

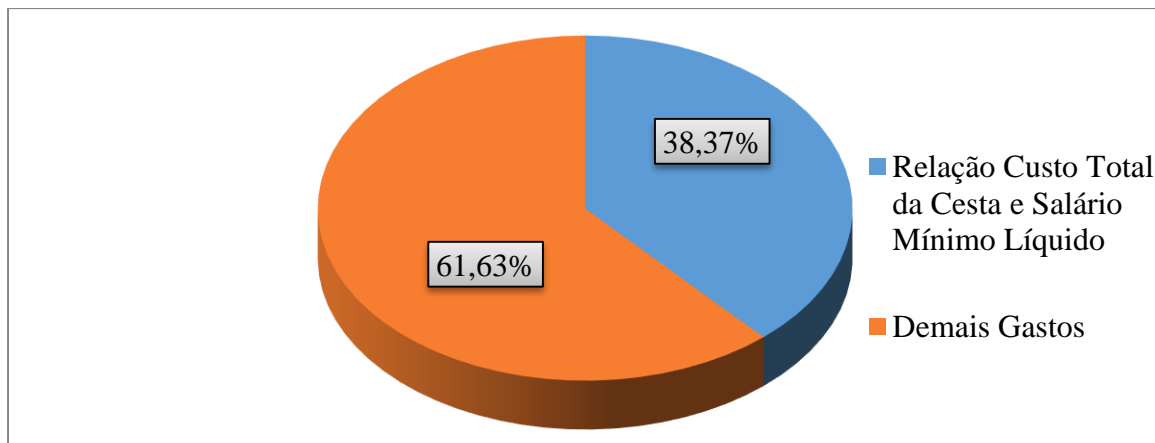
Gráfico 1.1 – Valor médio da cesta básica em Blumenau, julho/2017-dezembro/2017



Fonte: Elaboração do projeto de extensão Cidadania Financeira no Vale do Itajaí da Universidade de Blumenau (FURB) com dados coletados pelos acadêmicos voluntários do projeto.

Com o valor atual do salário mínimo líquido de R\$ 862,04, a cesta básica possui uma participação de 38,37% no salário mínimo, como demonstrado no **Gráfico 1.2**. Então, com o custo da cesta básica a R\$ 330,79, o indivíduo que recebe somente um salário mínimo e faz a aquisição da cesta básica, possui 61,63% do salário mínimo para o uso dos demais gastos.

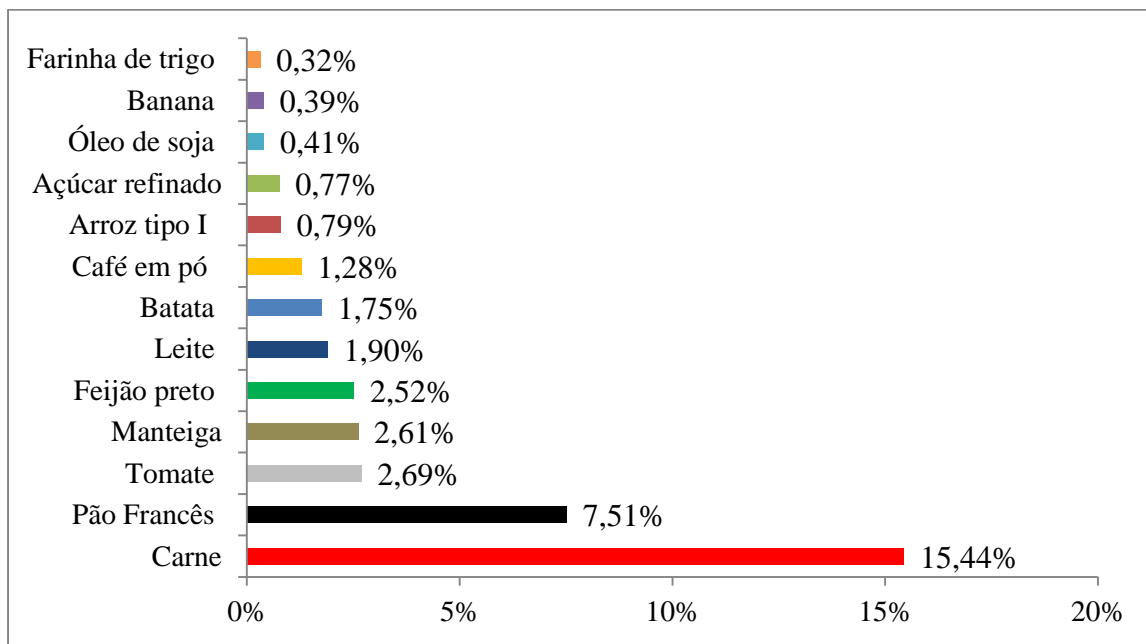
Gráfico 1.2 – Cesta básica em relação ao salário mínimo líquido e demais gastos, dezembro/2017



Fonte: Elaboração do projeto de extensão Cidadania Financeira no Vale do Itajaí da Universidade de Blumenau (FURB) com dados coletados pelos acadêmicos voluntários do projeto.

No **Gráfico 1.3**, tem-se a participação de cada produto no salário mínimo líquido. Neste mês, a carne é o produto de maior participação (15,44%) e a farinha de trigo é o produto de menor participação (0,32%).

Gráfico 1.3 – Participação de cada produto no salário mínimo líquido, dezembro/2017



Fonte: Elaboração do projeto de extensão Cidadania Financeira no Vale do Itajaí da Universidade de Blumenau (FURB) com dados coletados pelos acadêmicos voluntários do projeto.

Na **Tabela 1.1** é exposto o comparativo dos valores médios de cada produto entre os meses de novembro e dezembro de 2017. O produto que apresentou maior queda no preço foi a banana (-39,10%); e o produto de maior aumento no preço é o pão francês (8,55%).

Tabela 1.1 - Variação dos produtos pesquisados no mês de novembro e dezembro de 2017

Produtos	Quantidade	Novembro / 2017	Dezembro / 2017	Variação (%)
Arroz tipo I	3 kg	6,50	6,82	4,93%
Açúcar refinado	3 kg	7,18	6,60	-8,12%
Café em pó	0,6 kg	10,17	11,01	8,22%
Farinha de trigo	1,5 kg	3,05	2,74	-10,40%
Feijão preto	4,5 kg	20,67	21,71	5,03%
Manteiga	0,75 kg	23,86	22,52	-5,61%
Óleo de soja	0,9 L	3,62	3,50	-3,29%
Carne	6,6 kg	136,17	133,11	-2,25%
Pão Francês	6 kg	59,67	64,77	8,55%
Batata	6 kg	14,58	15,12	3,70%
Tomate	6 kg	36,52	23,18	-36,54%
Leite	7,5 L	16,89	16,36	-3,18%
Banana	1,2 kg	5,55	3,38	-39,10%

Fonte: Elaboração do projeto de extensão Cidadania Financeira no Vale do Itajaí da Universidade de Blumenau (FURB) com dados coletados pelos acadêmicos voluntários do projeto.

Por fim, a cesta básica no mês de dezembro de 2017 apresentou queda no preço de 3,96% em relação ao mês de novembro de 2017. Destacam-se estas variações de preços:

Altas: pão francês (8,55%), café em pó (8,22%) e feijão preto (5,03%);

Baixas: banana (-39,10%), tomate (-36,54%) e farinha de trigo (-10,40%).

Elaborado por

Projeto de Extensão Cidadania Financeira no Vale do Itajaí

Bruno Thiago Tomio

Professor da FURB e Economista (CORECON/SC-3525)

Maria Carolina Damm

Bolsista do projeto e acadêmica de Ciências Econômicas da FURB

Acadêmicos voluntários

Thiago da Gama Teixeira

Curso de
**Ciências
Econômicas**

Centro de
**Ciências Sociais
Aplicadas**

