

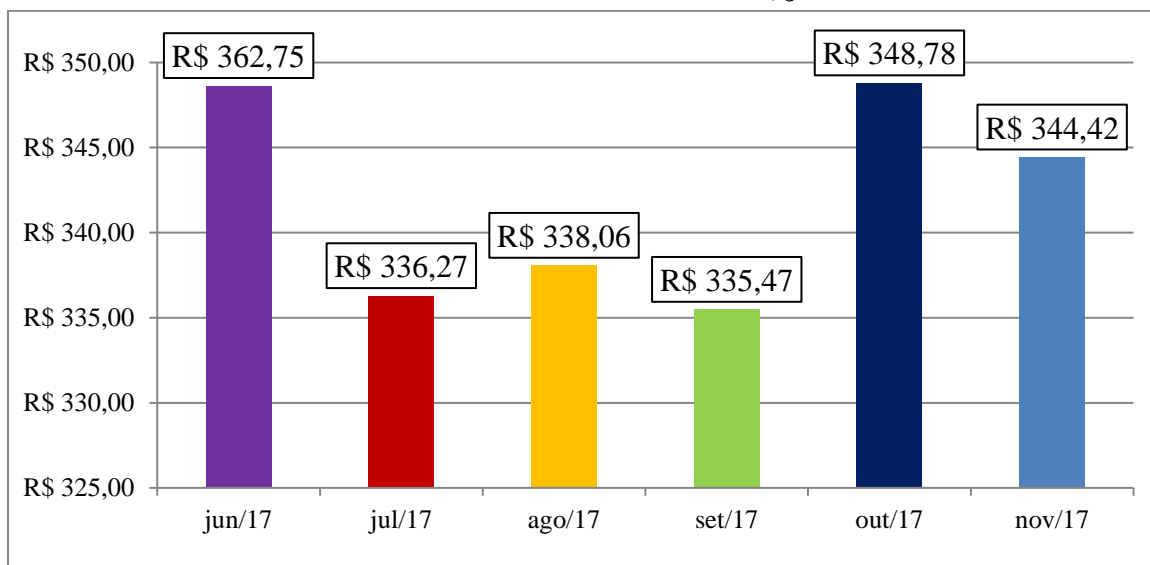
INDICADORES CESTA BÁSICA (NOVEMBRO/2017)



BLUMENAU

Em novembro de 2017, o valor médio da cesta básica em Blumenau é de R\$ 344,42. Em comparação ao mês anterior (outubro de 2017), ocorreu queda no preço de 1,25%. No **Gráfico 1.1** são apresentados os resultados dos valores médios das cestas básicas de Blumenau nos meses de junho, julho, agosto, setembro, outubro e novembro de 2017.

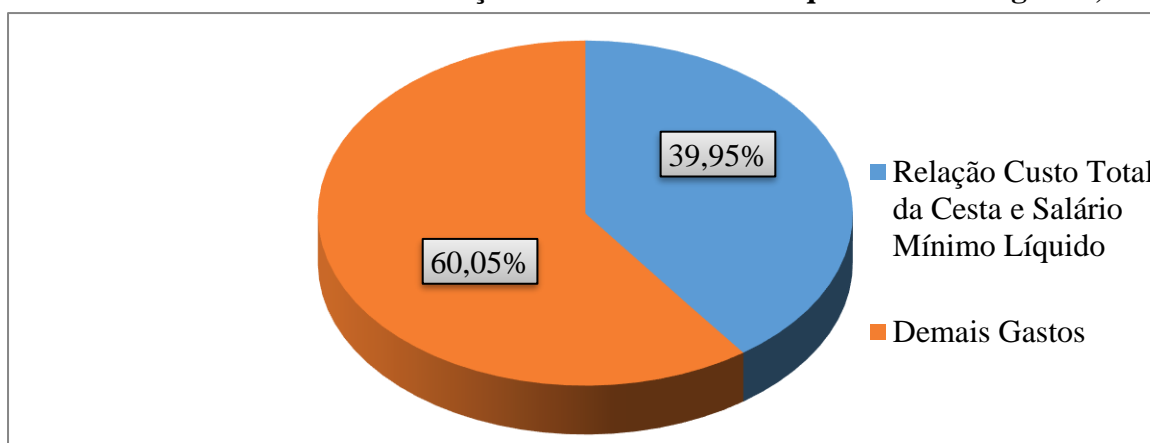
Gráfico 1.1 – Valor médio da cesta básica em Blumenau, junho/2017-novembro/2017



Fonte: Elaboração do projeto de extensão Cidadania Financeira no Vale do Itajaí da Universidade de Blumenau (FURB) com dados coletados pelos acadêmicos voluntários do projeto.

Com o valor atual do salário mínimo líquido de R\$ 862,04, a cesta básica possui uma participação de 39,95% no salário mínimo, como demonstrado no **Gráfico 1.2**. Então, com o custo da cesta básica a R\$ 344,42, o indivíduo que recebe somente um salário mínimo e faz a aquisição da cesta básica, possui 60,05% do salário mínimo para o uso dos demais gastos.

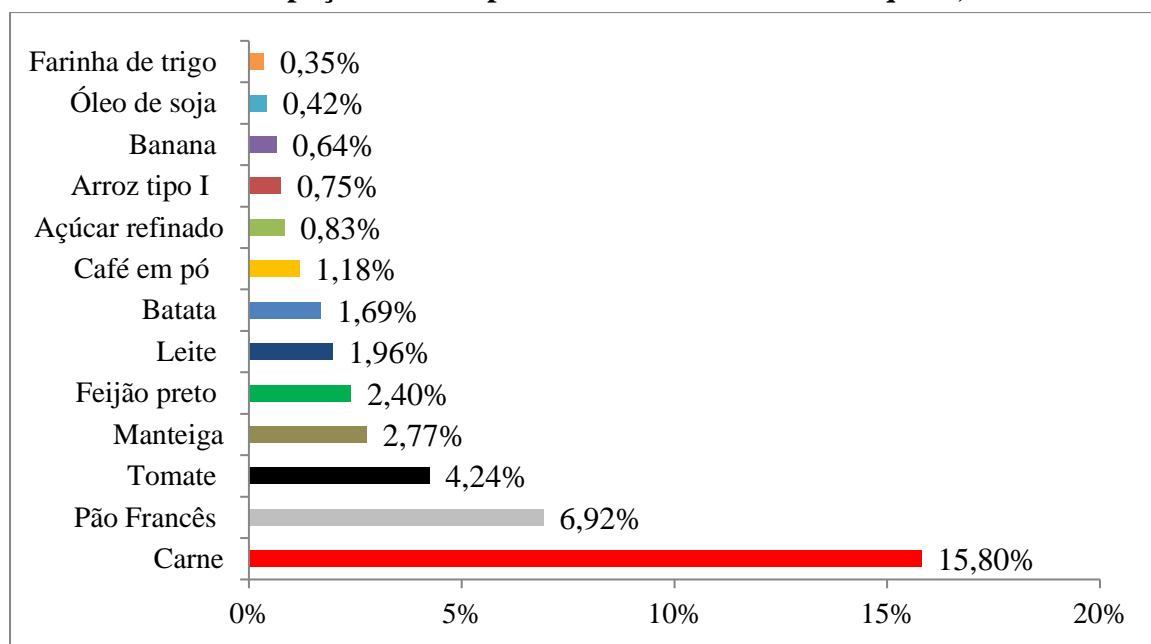
Gráfico 1.2 – Cesta básica em relação ao salário mínimo líquido e demais gastos, novembro/2017



Fonte: Elaboração do projeto de extensão Cidadania Financeira no Vale do Itajaí da Universidade de Blumenau (FURB) com dados coletados pelos acadêmicos voluntários do projeto.

No **Gráfico 1.3**, tem-se a participação de cada produto no salário mínimo líquido. Neste mês, a carne é o produto de maior participação (15,80%) e a farinha de trigo é o produto de menor participação (0,35%).

Gráfico 1.3 – Participação de cada produto no salário mínimo líquido, novembro/2017



Fonte: Elaboração do projeto de extensão Cidadania Financeira no Vale do Itajaí da Universidade de Blumenau (FURB) com dados coletados pelos acadêmicos voluntários do projeto.

Na **Tabela 1.1** é exposto o comparativo dos valores médios de cada produto entre os meses de outubro e novembro de 2017. A maior variação negativa é da batata (-21,42%) e a maior variação positiva é do óleo de soja (7,40%).

Tabela 1.1 - Variação dos produtos pesquisados no mês de outubro e novembro de 2017

Produtos	Quantidade	Outubro / 2017	Novembro / 2017	Varição (%)
Arroz tipo I	3 kg	7,16	6,50	-9,28%
Açúcar refinado	3 kg	7,21	7,18	-0,35%
Café em pó	0,6 kg	11,37	10,17	-10,55%
Farinha de trigo	1,5 kg	2,95	3,05	3,61%
Feijão preto	4,5 kg	22,20	20,67	-6,89%
Manteiga	0,75 kg	25,47	23,86	-6,35%
Óleo de soja	0,9 L	3,37	3,62	7,40%
Carne	6,6 kg	133,33	136,17	2,13%
Pão Francês	6 kg	60,03	59,67	-0,60%
Batata	6 kg	18,56	14,58	-21,42%
Tomate	6 kg	35,24	36,52	3,64%
Leite	7,5 L	16,67	16,89	1,35%
Banana	1,2 kg	5,23	5,55	6,02%

Fonte: Elaboração do projeto de extensão Cidadania Financeira no Vale do Itajaí da Universidade de Blumenau (FURB) com dados coletados pelos acadêmicos voluntários do projeto.

Por fim, a cesta básica no mês de outubro de 2017 apresentou queda no preço de 1,25% em relação ao mês de outubro de 2017. Destacam-se estas variações de preços:

Altas: óleo de soja (7,40%), banana (6,02%) e tomate (3,64%);

Baixas: batata (-21,42%), café em pó (-10,55%) e arroz tipo I (-9,28%).

Elaborado por

Projeto de Extensão Cidadania Financeira no Vale do Itajaí

Bruno Thiago Tomio

Professor da FURB e Economista (CORECON/SC-3525)

Maria Carolina Damm

Bolsista do projeto e acadêmica de Ciências Econômicas da FURB

Curso de
**Ciências
Econômicas**

Centro de
**Ciências Sociais
Aplicadas**



Acadêmicos voluntários

Evelin Spezia

Thiago da Gama Teixeira