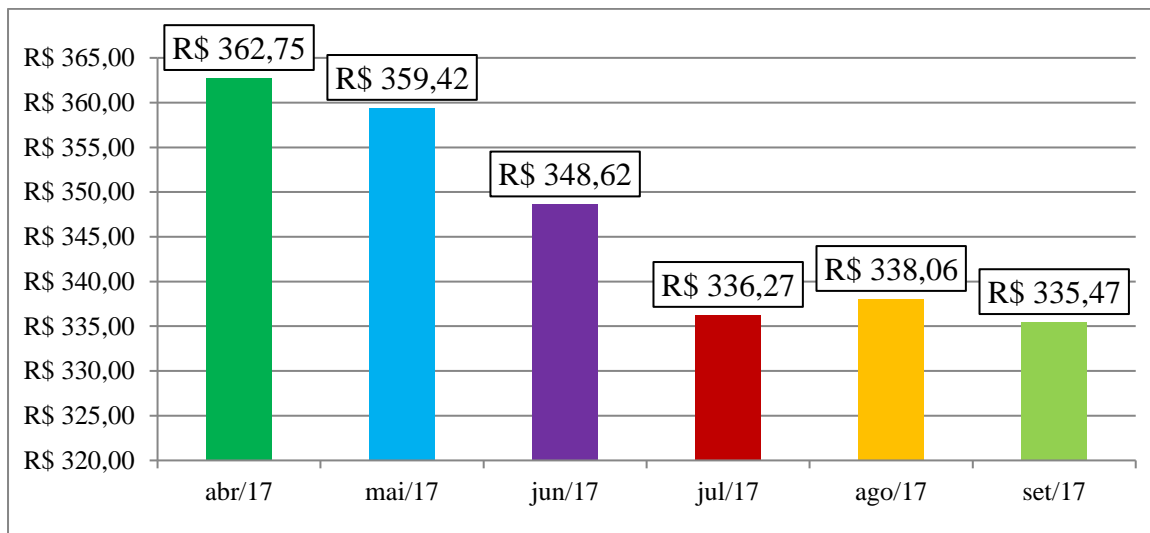


Em setembro de 2017, o valor médio da cesta básica em Blumenau é de R\$ 335,47. Em comparação ao mês anterior (agosto de 2017), ocorreu uma queda de 0,77%. No **Gráfico 1.1** são apresentados os resultados dos valores médios das cestas básicas de Blumenau nos meses de abril, maio, junho, julho, agosto e setembro de 2017.

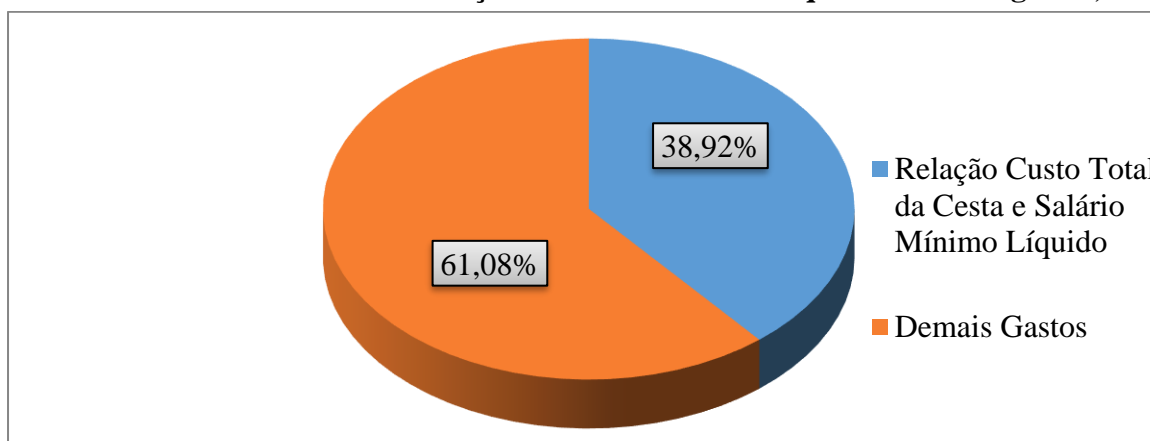
Gráfico 1.1 – Valor médio da cesta básica em Blumenau, abril/2017-setembro/2017



Fonte: Elaboração do projeto de extensão Cidadania Financeira no Vale do Itajaí da Universidade de Blumenau (FURB) com dados coletados pelos acadêmicos voluntários do projeto.

Com o valor atual do salário mínimo líquido de R\$ 862,04, a cesta básica possui uma participação de 38,92% no salário mínimo, como demonstrado no **Gráfico 1.2**. Então, com o custo da cesta básica a R\$ 335,47, o indivíduo que recebe somente um salário mínimo e faz a aquisição da cesta básica, possui 61,08% do salário mínimo para o uso dos demais gastos.

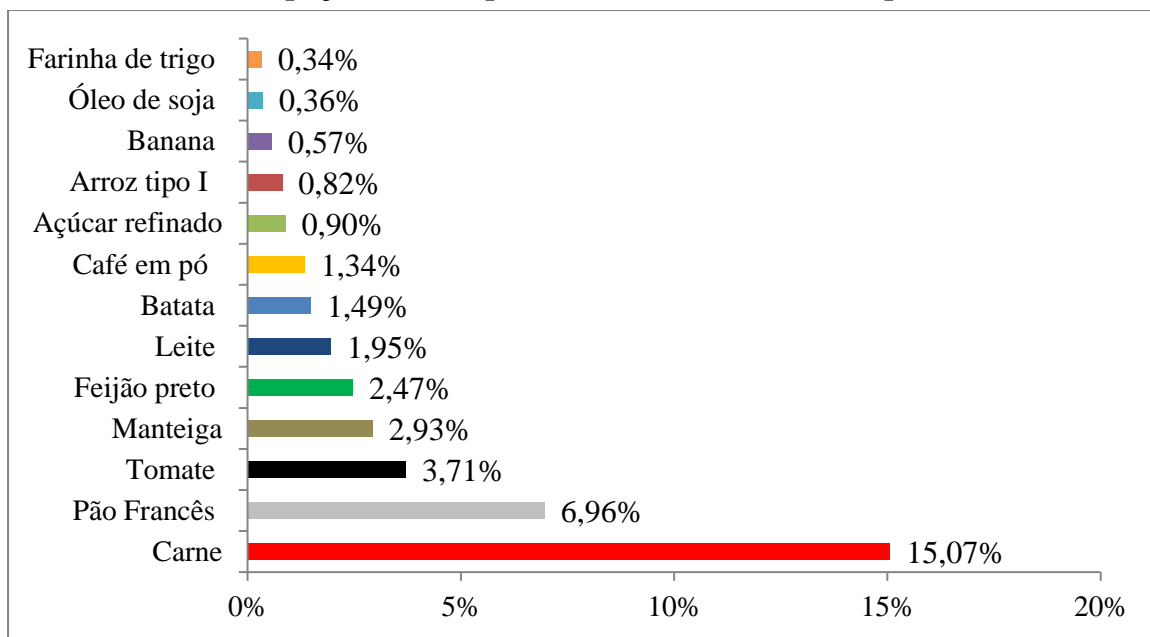
Gráfico 1.2 – Cesta básica em relação ao salário mínimo líquido e demais gastos, setembro/2017



Fonte: Elaboração do projeto de extensão Cidadania Financeira no Vale do Itajaí da Universidade de Blumenau (FURB) com dados coletados pelos acadêmicos voluntários do projeto.

No **Gráfico 1.3**, tem-se a participação de cada produto no salário mínimo líquido. Neste mês, a carne é o produto de maior participação (15,07%) e a farinha de trigo é o produto de menor participação (0,34%).

Gráfico 1.3 – Participação de cada produto no salário mínimo líquido, setembro/2017



Fonte: Elaboração do projeto de extensão Cidadania Financeira no Vale do Itajaí da Universidade de Blumenau (FURB) com dados coletados pelos acadêmicos voluntários do projeto.

Na **Tabela 1.1** é exposto o comparativo dos valores médios de cada produto entre os meses de agosto e setembro de 2017. A maior variação negativa é da manteiga (-15,60%) e a maior variação positiva é da banana (40,95%).

Tabela 1.1 - Variação dos produtos pesquisados no mês de agosto e setembro de 2017

Produtos	Quantidade	Agosto / 2017	Setembro / 2017	Varição (%)
Arroz tipo I	3 kg	7,21	7,06	-2,05%
Açúcar refinado	3 kg	8,02	7,74	-3,58%
Café em pó	0,6 kg	11,16	11,52	3,24%
Farinha de trigo	1,5 kg	2,85	2,92	2,17%
Feijão preto	4,5 kg	21,49	21,31	-0,84%
Manteiga	0,75 kg	29,94	25,27	-15,60%
Óleo de soja	0,9 L	3,26	3,11	-4,54%
Carne	6,6 kg	125,91	129,89	3,16%
Pão Francês	6 kg	58,81	60,03	2,07%
Batata	6 kg	10,41	12,86	23,49%
Tomate	6 kg	37,01	32,00	-13,55%
Leite	7,5 L	18,49	16,85	-8,85%
Banana	1,2 kg	3,50	4,93	40,95%

Fonte: Elaboração do projeto de extensão Cidadania Financeira no Vale do Itajaí da Universidade de Blumenau (FURB) com dados coletados pelos acadêmicos voluntários do projeto.

Por fim, a cesta básica no mês de setembro de 2017 apresentou uma variação negativa de 0,77% em relação ao mês de agosto de 2017. Destacam-se estas variações de preços:

Altas: banana (40,95%), batata (23,49%) e café em pó (3,24%);

Baixas: manteiga (-15,60%), tomate (-13,55%) e leite (-8,85%).