

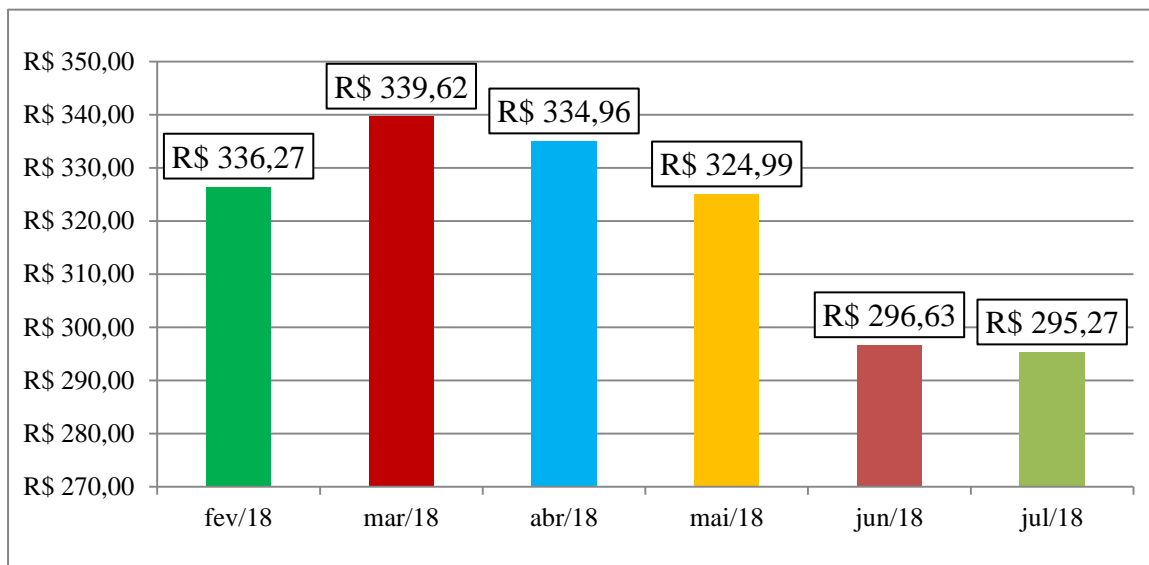
INDICADORES CESTA BÁSICA (JULHO/2018)



BLUMENAU

O valor médio da cesta básica para o mês de julho de 2018 é de R\$ 295,27, apresentando queda de 0,46% em comparação ao mês anterior. No **Gráfico 1.1** é demonstrado o valor médio das cestas básicas de Blumenau dos últimos seis meses.

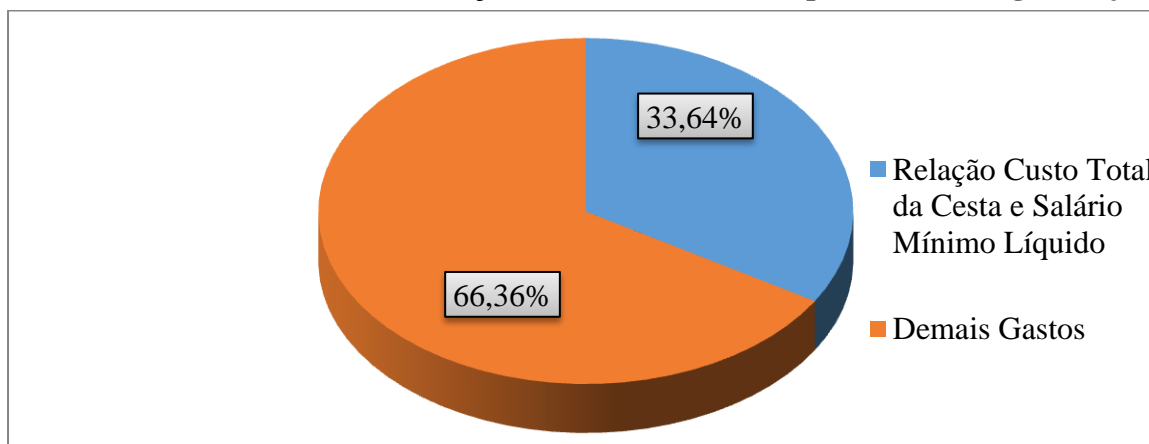
Gráfico 1.1 – Valor médio da cesta básica em Blumenau, fevereiro/2018-julho/2018



Fonte: Elaboração do projeto de extensão Cidadania Financeira no Vale do Itajaí da Universidade de Blumenau (FURB) com dados coletados pelos acadêmicos voluntários do projeto.

A cesta básica obteve uma participação de 33,64% no salário mínimo líquido (R\$ 877,68) em julho de 2018. O indivíduo que recebe somente um salário mínimo e faz a aquisição da cesta básica, possui cerca de 66,36% de seu salário para o uso dos demais gastos (ver **Gráfico 1.2**).

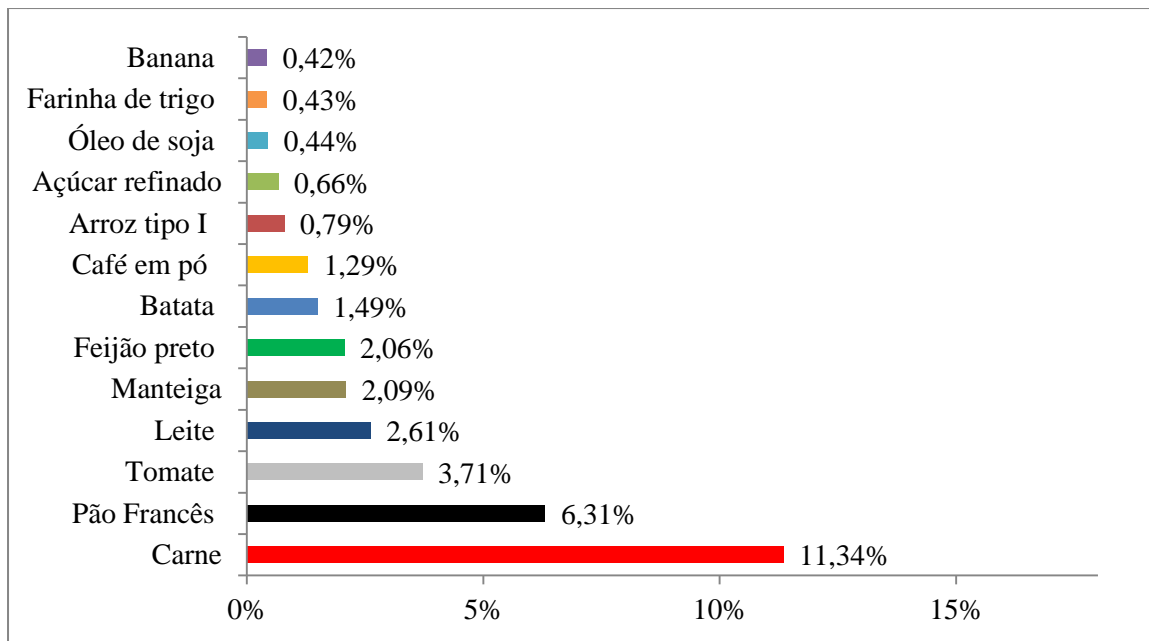
Gráfico 1.2 – Cesta básica em relação ao salário mínimo líquido e demais gastos, julho/2018



Fonte: Elaboração do projeto de extensão Cidadania Financeira no Vale do Itajaí da Universidade de Blumenau (FURB) com dados coletados pelos acadêmicos voluntários do projeto.

No **Gráfico 1.3**, tem-se a participação de cada produto no salário mínimo líquido. Neste mês, além da carne, o pão francês foi o produto de maior participação (6,31%) e a banana foi o produto de menor participação (0,42%).

Gráfico 1.3 – Participação de cada produto no salário mínimo líquido, julho/2018



Fonte: Elaboração do projeto de extensão Cidadania Financeira no Vale do Itajaí da Universidade de Blumenau (FURB) com dados coletados pelos acadêmicos voluntários do projeto.

A respeito do comparativo dos valores médios de cada produto incluso na cesta básica (ver **Tabela 1.1**), a banana apresenta maior queda de preço (-17,25%), e o tomate é o produto com maior aumento de preço (29,96%), ambos em relação a junho de 2018.

Tabela 1.1 - Variação dos produtos pesquisados no mês de junho/2018 e julho/2018

Produtos	Quantidade	Junho / 2018	Julho / 2018	Variação (%)
Arroz tipo I	3 kg	6,79	6,94	2,26%
Açúcar refinado	3 kg	5,85	5,79	-0,88%
Café em pó	0,6 kg	11,75	11,34	-3,47%
Farinha de trigo	1,5 kg	3,70	3,74	1,24%
Feijão preto	4,5 kg	18,25	18,08	-0,92%
Manteiga	0,75 kg	17,96	18,35	2,20%
Óleo de soja	0,9 L	4,08	3,88	-4,77%
Carne	6,6 kg	109,11	99,55	-8,76%
Pão Francês	6 kg	52,77	55,36	4,91%
Batata	6 kg	14,09	13,04	-7,45%
Tomate	6 kg	25,04	32,54	29,96%
Leite	7,5 L	22,79	22,95	0,71%
Banana	1,2 kg	4,48	3,70	-17,25%

Fonte: Elaboração do projeto de extensão Cidadania Financeira no Vale do Itajaí da Universidade de Blumenau (FURB) com dados coletados pelos acadêmicos voluntários do projeto.

Em resumo, a cesta básica em Blumenau no mês de junho de 2018 apresentou valor médio de R\$ 295,27, com queda de 0,46% no preço em relação a junho de 2018. Os produtos de destaque na variação são:

Altas: tomate (29,96%), pão francês (4,91%) e arroz tipo I (2,26%);

Baixas: banana (-17,25%), carne (-8,76%) e batata (-7,45%).

Elaborado por

Projeto de Extensão Cidadania Financeira no Vale do Itajaí

Jamis Antônio Piazza

Professor da FURB e Economista

Maria Carolina Damm

Acadêmica de Ciências Econômicas da FURB

Curso de
**Ciências
Econômicas**

Centro de
**Ciências Sociais
Aplicadas**



Acadêmicos voluntários

Fernando Schaffer

Nara Rayane Stuhler