

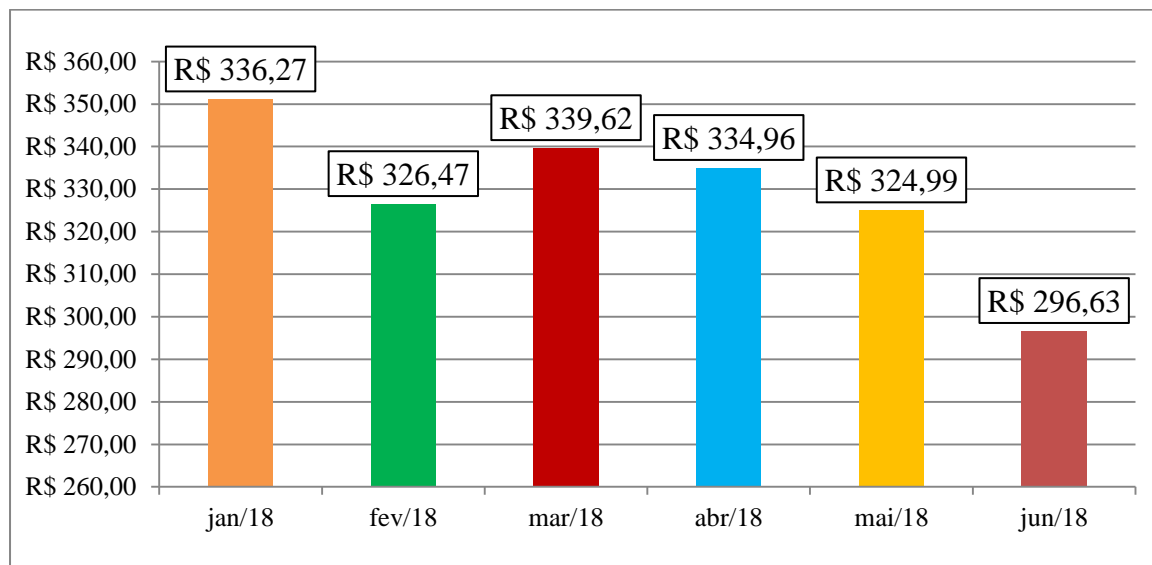
## INDICADORES CESTA BÁSICA (JUNHO/2018)



### BLUMENAU

O valor médio da cesta básica para o mês de junho de 2018 é de R\$ 296,63, apresentando queda de 8,73% em comparação ao mês anterior. No **Gráfico 1.1** é demonstrado o valor médio das cestas básicas de Blumenau dos últimos seis meses.

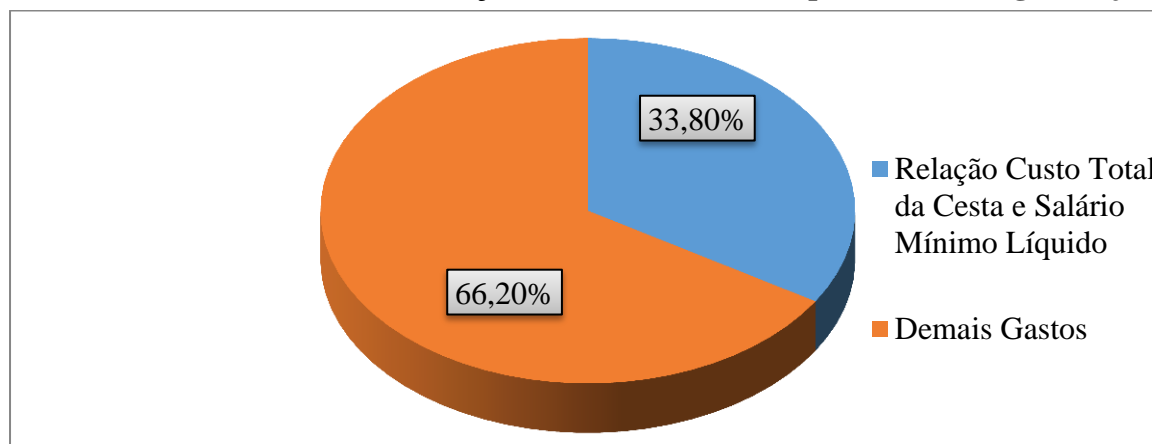
**Gráfico 1.1 – Valor médio da cesta básica em Blumenau, janeiro/2018-junho/2018**



*Fonte:* Elaboração do projeto de extensão Cidadania Financeira no Vale do Itajaí da Universidade de Blumenau (FURB) com dados coletados pelos acadêmicos voluntários do projeto.

A cesta básica obteve uma participação de 33,80% no salário mínimo líquido (R\$ 877,68) em junho de 2018. O indivíduo que recebe somente um salário mínimo e faz a aquisição da cesta básica, possui cerca de 66,20% de seu salário para o uso dos demais gastos (ver **Gráfico 1.2**).

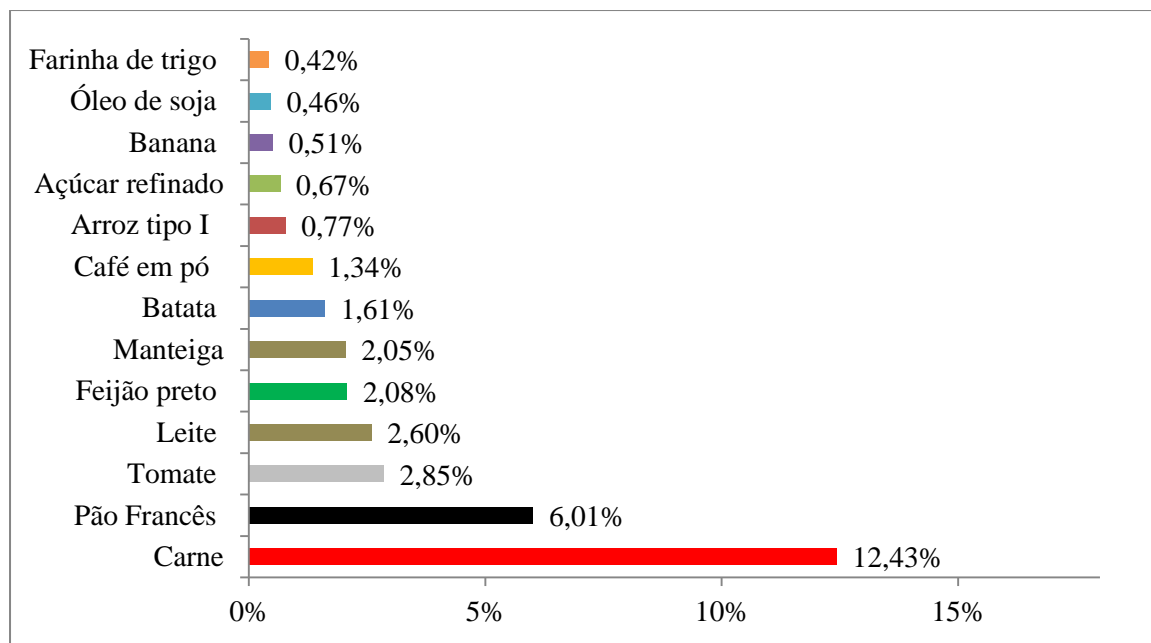
**Gráfico 1.2 – Cesta básica em relação ao salário mínimo líquido e demais gastos, junho/2018**



*Fonte:* Elaboração do projeto de extensão Cidadania Financeira no Vale do Itajaí da Universidade de Blumenau (FURB) com dados coletados pelos acadêmicos voluntários do projeto.

No **Gráfico 1.3**, tem-se a participação de cada produto no salário mínimo líquido. Neste mês, a carne foi o produto de maior participação (12,43%) e a farinha de trigo foi o produto de menor participação (0,42%).

**Gráfico 1.3 – Participação de cada produto no salário mínimo líquido, junho/2018**



Fonte: Elaboração do projeto de extensão Cidadania Financeira no Vale do Itajaí da Universidade de Blumenau (FURB) com dados coletados pelos acadêmicos voluntários do projeto.

A respeito do comparativo dos valores médios de cada produto incluso na cesta básica (ver **Tabela 1.1**), o tomate apresenta maior queda de preço (-42,21%), e a banana é o produto com maior aumento de preço (24,75%), ambos em relação a maio de 2018.

**Tabela 1.1 - Variação dos produtos pesquisados no mês de maio/2018 e junho/2018**

Produtos	Quantidade	Maió / 2018	Junho / 2018	Variação (%)
Arroz tipo I	3 kg	7,14	6,79	-4,84%
Açúcar refinado	3 kg	6,12	5,85	-4,42%
Café em pó	0,6 kg	11,71	11,75	0,34%
Farinha de trigo	1,5 kg	3,23	3,70	14,56%
Feijão preto	4,5 kg	17,19	18,25	6,17%
Manteiga	0,75 kg	22,49	17,96	-20,16%
Óleo de soja	0,9 L	3,28	4,08	24,23%
Carne	6,6 kg	126,85	109,11	-13,99%
Pão Francês	6 kg	49,14	52,77	7,39%
Batata	6 kg	12,47	14,09	13,04%
Tomate	6 kg	43,32	25,04	-42,21%
Leite	7,5 L	18,48	22,79	23,30%
Banana	1,2 kg	3,59	4,48	24,75%

Fonte: Elaboração do projeto de extensão Cidadania Financeira no Vale do Itajaí da Universidade de Blumenau (FURB) com dados coletados pelos acadêmicos voluntários do projeto.

Em resumo, a cesta básica em Blumenau no mês de junho de 2018 apresentou valor médio de R\$ 296,63, com queda de 8,73% no preço em relação a maio de 2018. Os produtos de destaque na variação são:

**Altas:** banana (24,75%), óleo de soja (24,23 %) e leite (23,30 %);

**Baixas:** tomate (-42,21%), manteiga (-20,16%) e carne (-13,99%).

**Elaborado por**

**Projeto de Extensão Cidadania Financeira no Vale do Itajaí**

*Jamis Antônio Piazza*

Professor da FURB e Economista

*Maria Carolina Damm*

Acadêmica de Ciências Econômicas da FURB

Curso de  
**Ciências  
Econômicas**

Centro de  
**Ciências Sociais  
Aplicadas**



---

**Acadêmicos voluntários**

*Fernando Schaffer*

*Nara Rayane Stuhlert*