

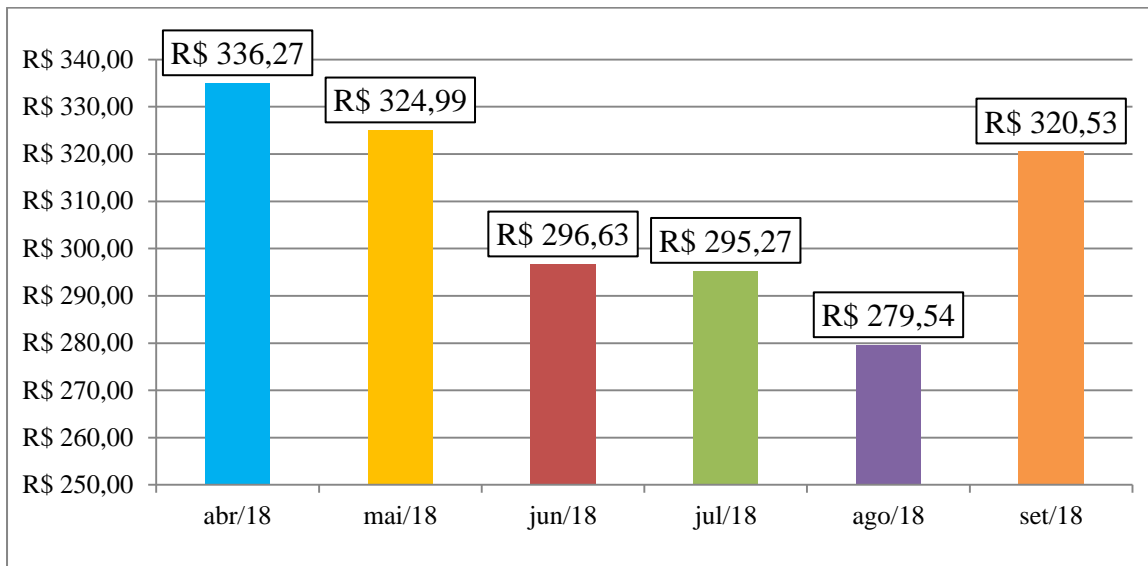
## INDICADORES CESTA BÁSICA (SETEMBRO/2018)



### BLUMENAU

O valor médio da cesta básica para o mês de setembro de 2018 é de R\$ 320,53, apresentando aumento de 14,66% em comparação ao mês anterior. No **Gráfico 1.1** é demonstrado o valor médio das cestas básicas de Blumenau dos últimos seis meses.

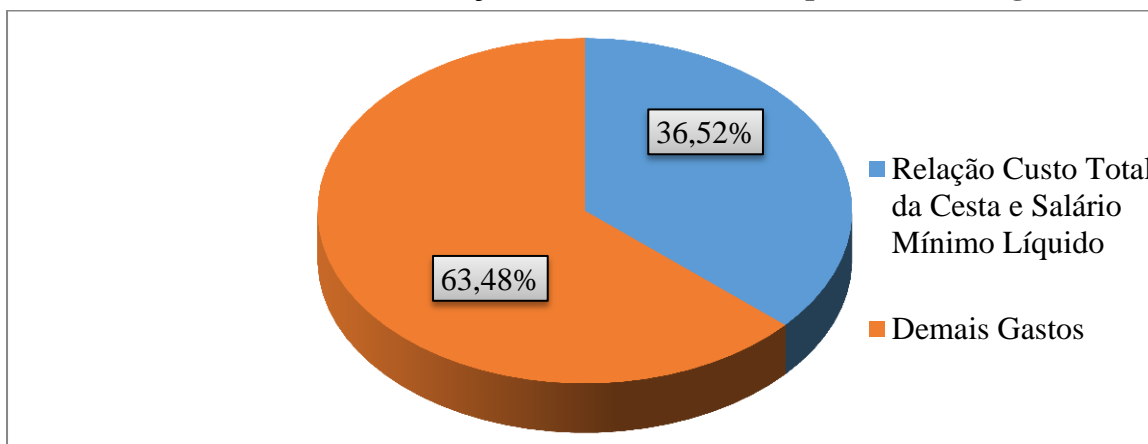
**Gráfico 1.1 – Valor médio da cesta básica em Blumenau, abril/2018-setembro/2018**



*Fonte:* Elaboração do projeto de extensão Cidadania Financeira no Vale do Itajaí da Universidade de Blumenau (FURB) com dados coletados pelos acadêmicos voluntários do projeto.

A cesta básica obteve uma participação de 36,52% no salário mínimo líquido (R\$ 877,68) em setembro de 2018. O indivíduo que recebe somente um salário mínimo e faz a aquisição da cesta básica, possui cerca de 63,48% de seu salário para o uso dos demais gastos (ver **Gráfico 1.2**).

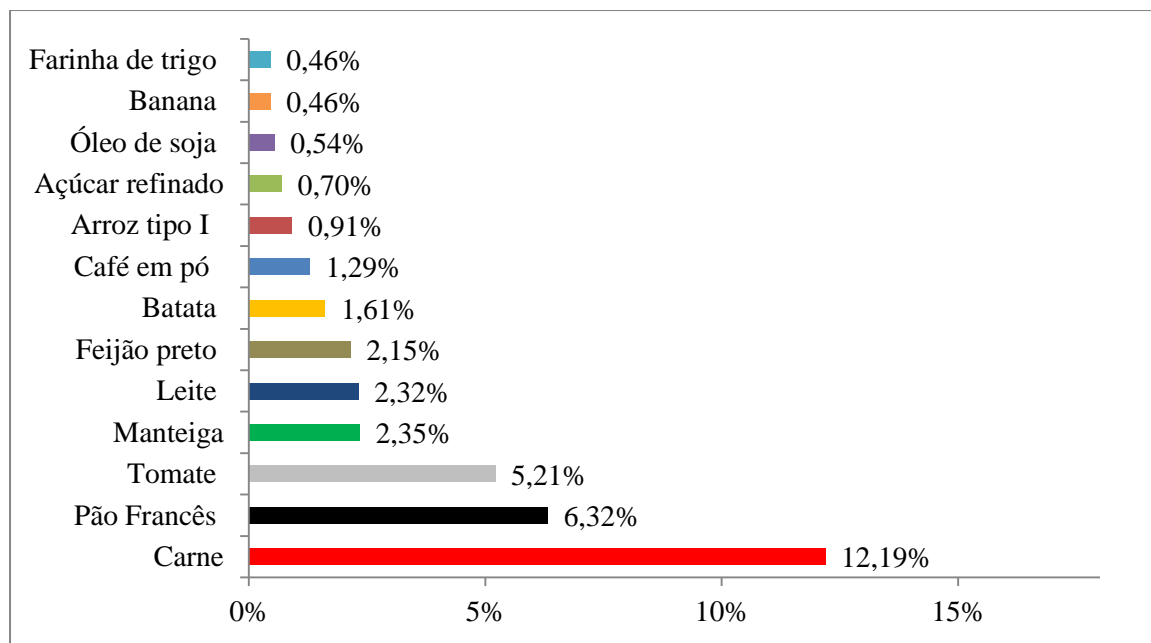
**Gráfico 1.2 – Cesta básica em relação ao salário mínimo líquido e demais gastos, setembro/2018**



*Fonte:* Elaboração do projeto de extensão Cidadania Financeira no Vale do Itajaí da Universidade de Blumenau (FURB) com dados coletados pelos acadêmicos voluntários do projeto.

No **Gráfico 1.3**, tem-se a participação de cada produto no salário mínimo líquido. Neste mês, além da carne, o pão francês foi o produto de maior participação (6,32%) e a farinha de trigo foi o produto de menor participação (0,46%).

**Gráfico 1.3 – Participação de cada produto no salário mínimo líquido, setembro/2018**



Fonte: Elaboração do projeto de extensão Cidadania Financeira no Vale do Itajaí da Universidade de Blumenau (FURB) com dados coletados pelos acadêmicos voluntários do projeto.

A respeito do comparativo dos valores médios de cada produto incluso na cesta básica (ver **Tabela 1.1**), o tomate apresenta maior aumento de preço (63,34%), e a batata é o produto com maior queda de preço (-6,94%), ambos em relação a agosto de 2018.

**Tabela 1.1 - Variação dos produtos pesquisados no mês de julho/2018 e setembro/2018**

Produtos	Quantidade	Agosto / 2018	Setembro / 2018	Variação (%)
Arroz tipo I	3 kg	7,03	8,03	14,31%
Açúcar refinado	3 kg	6,15	6,16	0,16%
Café em pó	0,6 kg	11,66	11,31	-3,02%
Farinha de trigo	1,5 kg	4,08	4,05	-0,74%
Feijão preto	4,5 kg	19,30	18,86	-2,29%
Manteiga	0,75 kg	18,16	20,61	13,51%
Óleo de soja	0,9 L	3,69	4,76	28,92%
Carne	6,6 kg	86,65	107,00	23,49%
Pão Francês	6 kg	59,64	55,50	-6,94%
Batata	6 kg	9,71	14,15	45,75%
Tomate	6 kg	27,99	45,72	63,34%
Leite	7,5 L	21,45	20,35	-5,13%
Banana	1,2 kg	4,06	4,06	0,00%

Fonte: Elaboração do projeto de extensão Cidadania Financeira no Vale do Itajaí da Universidade de Blumenau (FURB) com dados coletados pelos acadêmicos voluntários do projeto.

Em resumo, a cesta básica em Blumenau no mês de setembro de 2018 apresentou valor médio de R\$ 320,53, com aumento de 14,66% no preço em relação a agosto de 2018. Os produtos de destaque na variação são:

**Altas:** tomate (63,34%), batata (45,75%) e óleo de soja (28,92%);

**Baixas:** pão francês (-6,94%), leite (-5,13%) e café em pó (-3,02%).

**Elaborado por**

**Projeto de Extensão Cidadania Financeira no Vale do Itajaí**

*Jamis Antônio Piazza*

Professor da FURB e Economista

*Maria Carolina Damm*

Acadêmica de Ciências Econômicas da FURB

Curso de  
**Ciências  
Econômicas**

Centro de  
**Ciências Sociais  
Aplicadas**



---

**Acadêmicos voluntários**

*André Losi*

*Nara Rayane Stuhler*